



Nt: 890.205.335-2

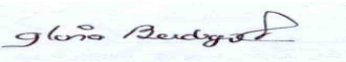


ANEXO 8
CONTRALORIA GENERAL DE LA REPUBLICA
VIGILANCIA SOBRE LA AUSTERIDAD DEL GASTO PUBLICO INFORME DE
ADMINISTRACION DE PERSONAL Y CONTRATACION DE SERVICIOS PERSONALES

ENTIDAD: SANATORIO DE CONTRATACION E. S. E.
 PROFESIONAL CON FUNCIONES DE CONTROL INTERNO: GLORIA ESPERANZA BERDUGO
 PERIODO: TERCER TRIMESTRE

AÑO: 2017


cifras expresadas en pesos

1. GASTOS DE PERSONAL (G.P.)					
CONCEPTO	VALOR REGISTRO PRESUPUESTAL DEL MES O PERIODO INFORMADO (Julio - Sept 2017)	VALOR PAGADO EN EL MES O PERIODO ANTERIOR (Julio - Sept 2016)	VALOR PAGADO EN EL MES O PERIODO INFORMADO (Julio - Sept 2017)	VALOR ACUMULADO PAGADO EN EL AÑO	% DE VARIACION DEL VALOR PAGADO 2017 vs 2016
1.1. Nómina (sueldos)	511.922.237	480.499.496	579.717.582	1.579.191.445	20,65%
1.2. Horas extras y días festivos	71.796.131	75.850.142	20.521.562	197.244.788	-72,94%
TOTALES	583.718.368	556.349.638	600.239.144	1.776.436.233	7,89%
	VALOR PAGADO EN EL MES O PERÍODO ANTERIOR (Jul - Sept 2016)	VALOR PAGADO EN EL MES O PERIODO INFORMADO (Jul - Sept 2017)	VALOR ACUMULADO PAGADO EN EL AÑO 2017	% DE VARIACION DEL VALOR PAGADO EN EL PERIODO 2017 Vs 2016	
2.1 Personal Supernumerario	0	0	0	0,00%	
2.2. Remuneración de Servicios Técnicos	8.623.800	350.000	4.542.000	-95,94%	
2.3. Honorarios	48.471.223	57.580.001	108.813.336	18,79%	
2.4. Jornales	0	0	0	0,00%	
2.5. Otros conceptos serv. Personales Indirectos	0	0	0	0,00%	
Totales:	57.095.023	57.930.001	113.355.336	1,46%	
3. No De Personal de planta	117				
4. No De Personal contratado en el trimestre	0				
5. % de Personal contratado respecto a la planta	0,00%				
 PROFESIONAL CON FUNCIONES ASIGNADAS DE CONTROL INTERNO					

FUENTE: Ejecución Presupuestal - Julio, Agosto y Septiembre de 2017

ANEXO 9
 CONTRALORIA GENERAL DE LA REPUBLICA
 VIGILANCIA SOBRE LA AUSTERIDAD DEL GASTO PUBLICO INFORME DE
 IMPRESOS, PUBLICIDAD Y PUBLICACIONES

ENTIDAD: SANATORIO DE CONTRATACION E. S. E.
 PROFESIONAL CON FUNCIONES DE CONTROL INTERNO: GLORIA ESPERANZA BERDUGO
 PERIODO: TERCER TRIMESTRE AÑO: 2017

1. IMPRESOS, PUBLICIDAD Y PUBLICACIONES (I.P.P.)				
CONCEPTO	VALOR PAGADO EN EL PERIODO ANTERIOR (Jul - Sept 2016)	VALOR PAGADO EN EL PERIODO INFORMADO (Julio - Sept 2017)	VALOR ACUMULADO PAGADO EN EL AÑO 2017	% DE VARIACION DEL VALOR PAGADO EN EL PERIODO RESPECTO AL PERIODO ANTERIOR 2017 Vs 2016
1.1 PUBLICACIONES	0	0	0	0
1.2 FOTOCOPIAS Y/O DUPLICADOS	0	0	0	0
1.3 EDICIONES Y TRABAJOS TOPOGRAFICOS	45.000	3.835.000	6.058.200	8422,22%
1.4. PUBLICIDAD Y PROPAGANDA	8.151.600	3.686.000	6.098.133	-54,78%
1.5 AVISOS PUBLICITARIOS	0	0	0	0
1.6 ADQUISICION DE REVISTAS Y LIBROS	0	0	0	0
1.7 OTROS GASTOS	0	0	0	0
TOTALES	8.196.600	7.521.000	12.156.333	
 PROFESIONAL CON ASIGNADAS FUNCIONES DE CONTROL INTERNO				

FUENTE: Ejecución Presupuestal - Julio, Agosto y Septiembre de 2017

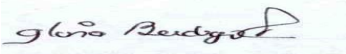


Nit: 890.205.335-2



ANEXO 10
 CONTRALORIA GENERAL DE LA REPUBLICA
 VIGILANCIA SOBRE LA AUSTERIDAD DEL GASTO PUBLICO INFORME DE
 ASIGNACION Y USO DE TELEFONOS CELULARES

ENTIDAD: SANATORIO DE CONTRATACION E. S. E.
 PROFESIONAL CON FUNCIONES DE CONTROL INTERNO: GLORIA ESPERANZA BERDUGO
 PERIODO: TERCER TRIMESTRE AÑO: 2017

1. ASIGNACION Y USO DE TELEFONOS CELULARES (A.U.T.C.)						
No (A)	RESPONSABLE (B)	CARGO (C)	VALOR PAGADO PERIODO (Jul - Sept) 2016	VALOR PAGADO PERIODO (Abril - Jun 2017)	VALOR PAGADO PERIODO (Jul - Sept 2017)	% VARIACION EN EL MISMO PERIODO 2017 Vs 2016
1	Dr. MIGUEL ANGEL JIMENEZ (89)	GERENTE	280.390	307.475	461.503	64,59%
1	EMMA MIRANDA (53)	SEC. GERENCIA	196.615	216.635	324.953	65,27%
1	URGENCIAS (72)	CONMUTADOR	242.976	216.635	327.535	34,80%
Servicio de Internet			2.842.800	0	0	-100,00%
TOTALES			3.562.781	740.745	1.113.991	-68,73%
 PROFESIONAL CON FUNCIONES ASIGNADAS DE CONTROL INTERNO						

FUENTE: Ejecución Presupuestal - Julio, Agosto y Septiembre de 2017



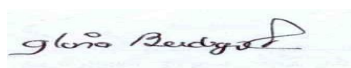
Nit: 890.205.335-2



ANEXO 11
 CONTRALORIA GENERAL DE LA REPUBLICA
 VIGILANCIA SOBRE LA AUSTERIDAD DEL GASTO PUBLICO INFORME DE
 ASIGNACION Y USO DE TELEFONOS FIJOS

ENTIDAD: SANATORIO DE CONTRATACION E. S. E.
 PROFESIONAL CON FUNCIONES DE CONTROL INTERNO: GLORIA ESPERANZA BERDUGO

PERIODO: TERCER TRIMESTRE		AÑO 2017
---------------------------	--	----------

1. ASIGNACION Y USO DE TELEFONOS FIJOS					
No	No DE TELEFONO (A)	DEPENDENCIA (B)	VALOR PAGADO PERIODO (Julio - Sept 2016)	VALOR PAGADO PERIODO (Julio - Sept 2017)	% VARIACION EN EL PERIODO 2017 Vs 2016
1	77171365	Conmutador	131.715	148.531	12,77%
2	77171200	Urgencias – Cartera - Fax			
3	77171100	Estadística	272.581	384.579	41,09%
4	77171110	Gerencia - Fax			
TOTALES			404.296	533.110	31,86%
 PROFESIONAL CON FUNCIONES ASIGNADAS DE CONTROL INTERNO					

FUENTE: Ejecución Presupuestal - Julio, Agosto y Septiembre de 2017




Nit: 890.205.335-2



ANEXO 12
 CONTRALORIA GENERAL DE LA REPUBLICA
 VIGILANCIA SOBRE LA AUSTERIDAD DEL GASTO PUBLICO INFORME DE
 CONSUMO DE SERVICIOS PUBLICOS (ACUEDUCTO y ENERGIA)

ENTIDAD: SANATORIO DE CONTRATACION E. S. E.
 PROFESIONAL CON FUNCIONES DE CONTROL INTERNO: GLORIA ESPERANZA BERDUGO
 PERIODO: TERCER TRIMESTRE

AÑO: 2017

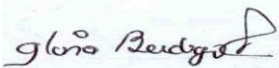
SERVICIOS PUBLICOS (ACUEDUCTO Y ENERGIA)						
CONCEPTO	CONSUMO PERIODO ANTERIOR (Jul - Sept 2016)	CONSUMO PERIODO INFORMADO (Jul - Sept 2017)	VALOR PAGADO EN EL PERIODO (Jul - Sept 2016)	VALOR PAGADO EN EL PERIODO INFORMADO (Julio - Sept 2017)	VALOR ACUMULADO PAGADO EN EL AÑO 2017	% DE VARIACION DEL VALOR PAGADO EN EL PERIODO RESPECTO AL ANTERIOR 2017 Vs 2016
ACUEDUCTO	2.535 M ³	3.230 M ³	2.321.908	2.858.912	8.955.628	23,13%
ENERGÍA	14.296 KW	14.184 KW	7.706.247	7.886.231	22.276.453	2,34%
TOTALES			10.028.155	10.745.143	31.232.081	7,15%
 PROFESIONAL CON FUNCIONES ASIGNADAS DE CONTROL INTERNO						

FUENTE: Ejecución Presupuestal - Julio, Agosto y Septiembre de 2017

ANEXO 13
CONTRALORIA GENERAL DE LA REPUBLICA
INFORME SOBRE AUSTERIDAD Y EFICIENCIA DEL GASTO PUBLICO
ASIGNACION Y USO DE VEHICULOS OFICIALES

ENTIDAD: SANATORIO DE CONTRATACION E. S. E.
PROFESIONAL CON FUNCIONES DE CONTROL INTERNO: GLORIA ESPERANZA BERDUGO
PERIODO: TERCER TRIMESTRE

AÑO: 2017

GASTOS GENERALES (G.G.)				
CONCEPTO	VALOR PAGADO EN EL PERIODO ANTERIOR (Jul - Sept 2016)	VALOR PAGADO EN EL PERIODO INFORMADO (Jul - Sept 2017)	VALOR ACUMULADO PAGADO EN EL AÑO 2017	% DE VARIACION DEL VALOR PAGADO EN EL PERIODO RESPECTO AL ANTERIOR 2017 Vs 2016
1. ADQUISICION DE BIENES	0	0	0	
1.1. COMPRA DE VEHICULOS	0	0	0	
2. MATERIALES Y SUMINISTROS				
2.1 LLANTAS, REPUESTOS Y ACCESORIOS	7.040.000	0	0	0,00%
2.2. COMBUSTIBLES Y LUBRICANTES	11.239.801	16.108.398	31.603.605	43,32%
3. ADQUISICION DE SERVICIOS				
3.1. MANTENIMIENTO DE VEHICULOS	92.000	3.206.000	3.246.000	3384,78%
3.2. REPUESTOS PARQUE AUTOMOTOR	115.500	11.554.250	10.039.000	9903,68%
4. SEGUROS				
4.1. POLIZA DE SEGUROS (Resp civil y otros seguros)	12.075.072	12.898.886	12.898.886	6,82%
4.2. SOAT (Seguro Médico)	875.600	937.010	2.664.480	7,01%
4.3. POLIZAS DE DAÑOS A TERCEROS	0	0	0	
6. OTROS GASTOS				
6.1. OTROS GASTOS ASOCIADOS AL PARQUE AUTOMOTOR (Impto Vehiculo)	65.377	171.100	445.016	161,71%
No DE VEHICULOS ACTIVOS CON QUE CUENTA LA ENTIDAD				5
No DE VEHICULOS INACTIVOS CON QUE CUENTA LA ENTIDAD				0
No DE PERSONAL ASOCIADO A LA CONDUCCION DE VEHICULOS				5
No DE PERSONAL ASOCIADO A LA CUSTODIA DE VEHICULOS				4
No DE PERSONAL ASOCIADO AL MANTENIMIENTO DE VEHICULOS				0
 PROFESIONAL CON FUNCIONES ASIGNADAS DE CONTROL INTERNO				

FUENTE: Ejecución Presupuestal - Julio, Agosto y Septiembre de 2017



Nit: 890.205.335-2



ANEXO 14
 CONTRALORIA GENERAL DE LA REPUBLICA
 INFORME SOBRE AUSTERIDAD Y EFICIENCIA DEL GASTO PUBLICO
 ENTIDAD: SANATORIO DE CONTRATACION E. S. E.

PROFESIONAL CON FUNCIONES DE CONTROL INTERNO: GLORIA ESPERANZA BERDUGO
 PERIODO: TERCER TRIMESTRE AÑO: 2017

MANTENIMIENTO DE INMUEBLES Y MEJORAS				
CONCEPTO	VALOR PAGADO EN EL PERIODO ANTERIOR (Abr - Jun 2016)	VALOR PAGADO EN EL PERIODO INFORMADO (Abr - Junio 2017)	VALOR ACUMULADO PAGADO EN EL AÑO 2017	% DE VARIACION DEL VALOR PAGADO EN EL PERIODO RESPECTO AL ANTERIOR 2017 Vs 2016
1. COMPRA DE INMUEBLES	0	0	0	#DIV/0!
2. MANTENIMIENTO DE INMUEBLES	0	0	0	#DIV/0!
3. ADECUACION DE INMUEBLES	0	0	0	#DIV/0!
4. MEJORAS DE INMUEBLES	0	0	0	#DIV/0!
5. OTROS	0	0	0	#DIV/0!
TOTALES	0	0	0	#DIV/0!
 PROFESIONAL CON FUNCIONES ASIGNADAS DE CONTROL INTERNO				

FUENTE: Ejecución Presupuestal - Julio, Agosto y Septiembre de 2017

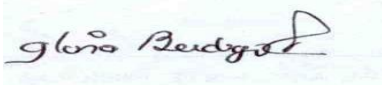


ANEXO 15
CONTRALORIA GENERAL DE LA REPUBLICA
INFORME SOBRE AUSTERIDAD Y EFICIENCIA DEL GASTO PUBLICO
ENTIDAD: SANATORIO DE CONTRATACION E. S. E.

PROFESIONAL CON FUNCIONES DE CONTROL INTERNO: GLORIA ESPERANZA BERDUGO
PERIODO: TERCER TRIMESTRE

AÑO: 2017

VIATICOS Y GASTOS DE VIAJE					
CONCEPTO	VALOR PAGADO EN SEGUNDO TRIM 2017	VALOR PAGADO EN JULIO 2017	VALOR PAGADO EN AGOSTO 2017	VALOR PAGADO EN SEPT 2017	VALOR ACUMULADO PAGADO EN EL AÑO 2017
1. VIATICOS	56.240.773	13.667.990	10.978.010	11.214.800	113.600.773
TOTALES	56.240.773	13.667.990	10.978.010	11.214.800	113.600.773

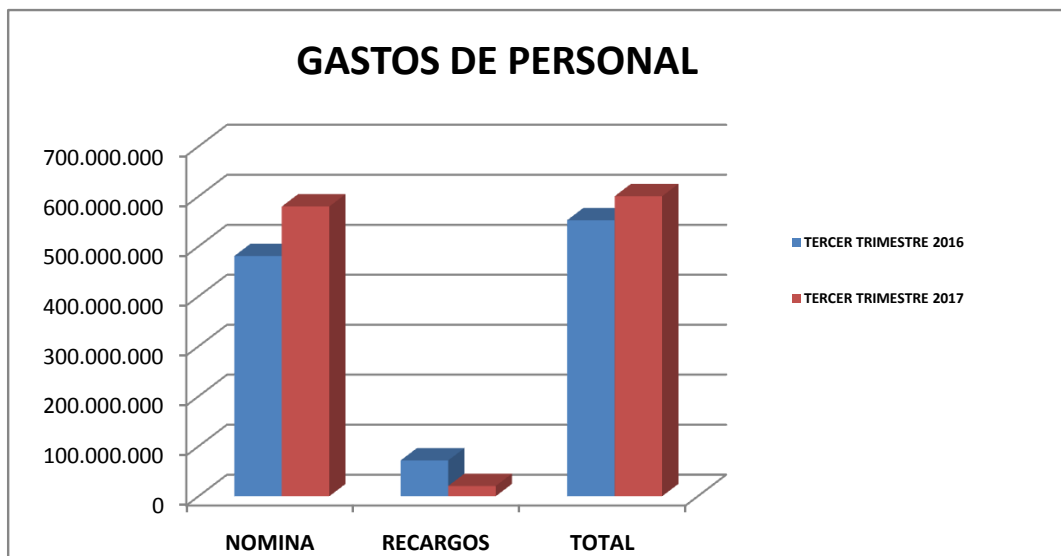


PROFESIONAL CON FUNCIONES ASIGNADAS DE CONTROL INTERNO

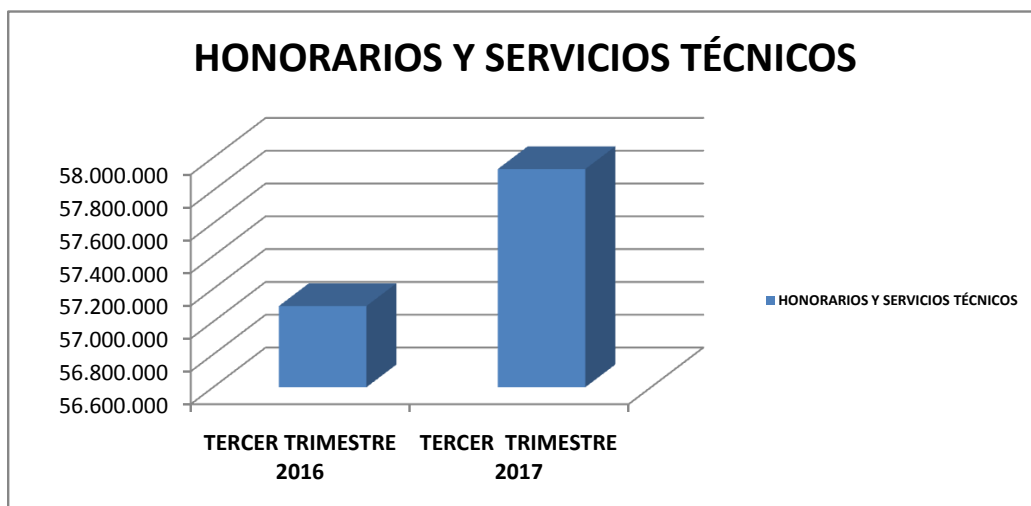
FUENTE: Ejecución Presupuestal - Julio, Agosto y Septiembre de 2017

COMPARATIVO TERCER TRIMESTRE 2016 VS TERCER TRIMESTRE 2017

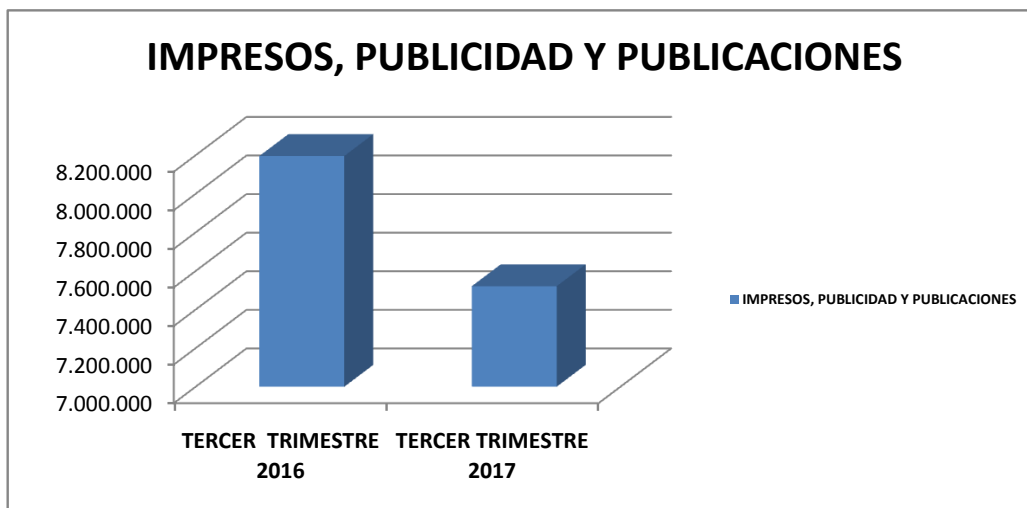
GASTOS PERSONAL	TERCER TRIMESTRE 2016	TERCER TRIMESTRE 2017
NOMINA	480.499.496	579.717.582
RECARGOS	71.636.821	20.521.562
TOTAL	552.136.317	600.239.144



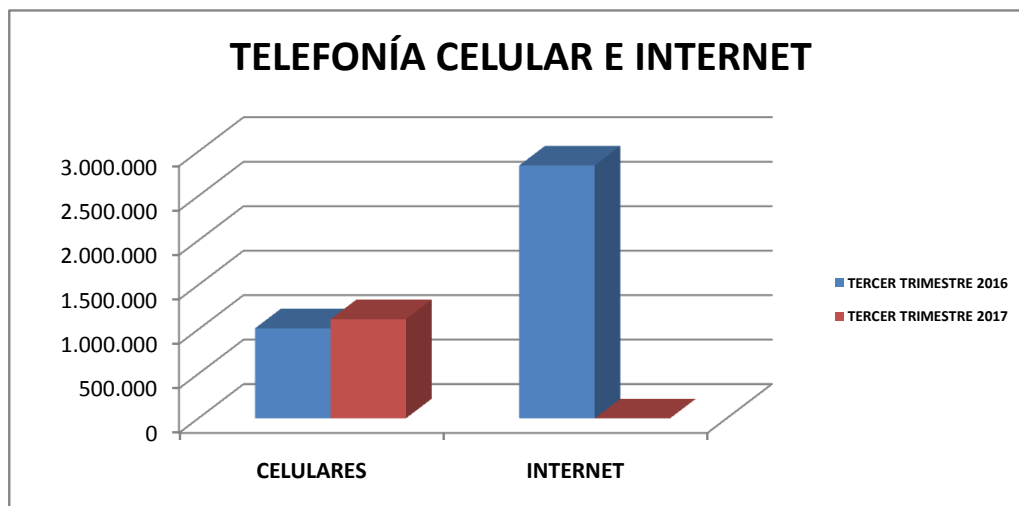
CONCEPTO	TERCER TRIMESTRE 2016	TERCER TRIMESTRE 2017
HONORARIOS Y SERVICIOS TÉCNICOS	57.095.023	57.930.001



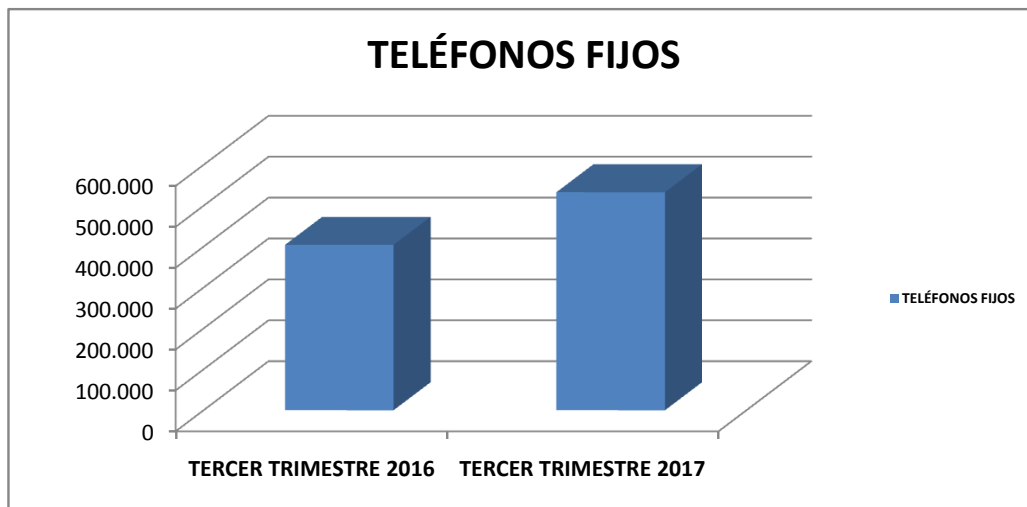
CONCEPTO	TERCER TRIMESTRE 2016	TERCER TRIMESTRE 2017
IMPRESOS, PUBLICIDAD Y PUBLICACIONES	8.196.000	7.521.000



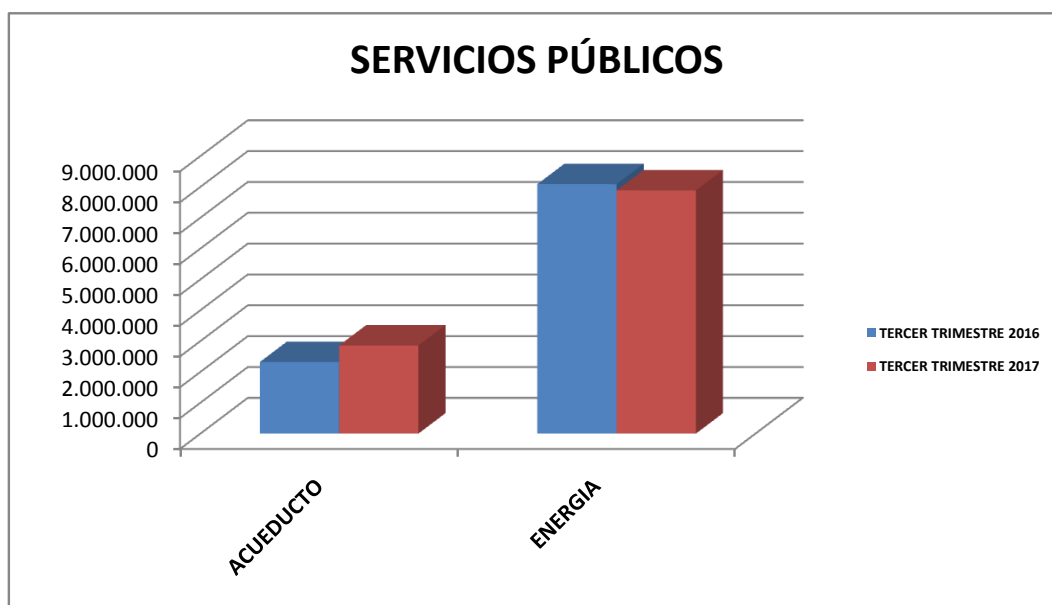
CONCEPTO	TERCER TRIMESTRE 2016	TERCER TRIMESTRE 2017
CELULARES	1.011.877	1.113.991
INTERNET	2.842.800	0



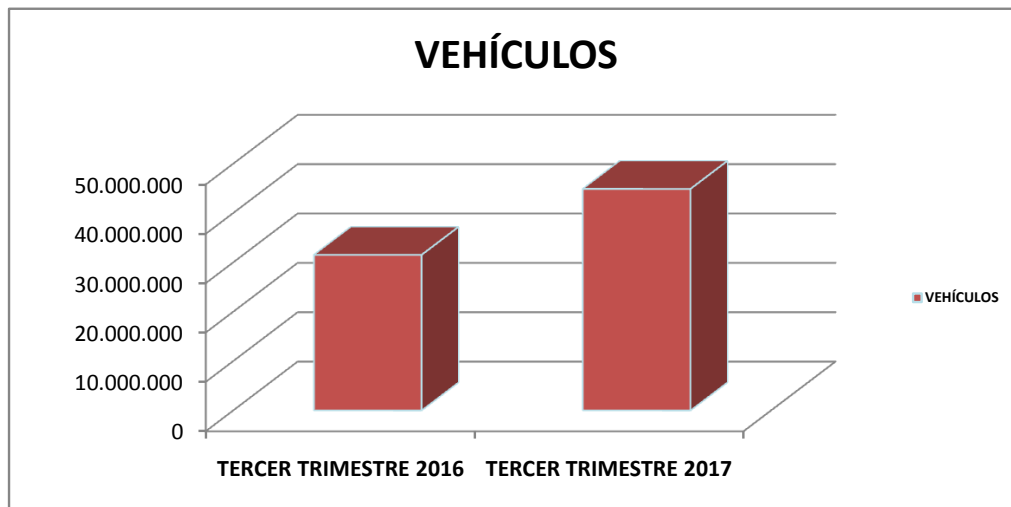
CONCEPTO	TERCER TRIMESTRE 2016	TERCER TRIMESTRE 2017
TELÉFONOS FIJOS	404.290	533.110



CONCEPTO	TERCER TRIMESTRE 2016	TERCER TRIMESTRE 2017
ACUEDUCTO	2.321.908	2.858.912
ENERGIA	8.089.952	7.886.231



CONCEPTO	TERCER TRIMESTRE 2016	TERCER TRIMESTRE 2017
VEHÍCULOS	31.503.350	44.875.644



CONCEPTO	SEGUNDO TRIMESTRE 2016	SEGUNDO TRIMESTRE 2017
MANTENIMIENTO INMUEBLES Y MEJORAS	0	0

