



Nt: 890.205.335-2




ANEXO 8
CONTRALORIA GENERAL DE LA REPUBLICA
VIGILANCIA SOBRE LA AUSTERIDAD DEL GASTO PUBLICO INFORME DE
ADMINISTRACION DE PERSONAL Y CONTRATACION DE SERVICIOS PERSONALES

ENTIDAD: SANATORIO DE CONTRATACION E. S. E.
 PROFESIONAL CON FUNCIONES DE CONTROL INTERNO: GLORIA ESPERANZA BERDUGO
 PERIODO: SEGUNDO TRIMESTRE

AÑO: 2017


cifras expresadas en pesos

1. GASTOS DE PERSONAL (G.P.)					
CONCEPTO	VALOR REGISTRO PRESUPUESTAL DEL MES O PERIODO INFORMADO (Abril - Jun 2017)	VALOR PAGADO EN EL MES O PERIODO ANTERIOR (Abril - Jun 2016)	VALOR PAGADO EN EL MES O PERIODO INFORMADO (Abr - Junio 2017)	VALOR ACUMULADO PAGADO EN EL AÑO	% DE VARIACION DEL VALOR PAGADO 2017 vs 2016
1.1. Nómina (sueldos)	569,020,926	526,747,753	501,225,581	999,473,863	-4.85%
1.2. Horas extras y días festivos	75,782,125	71,997,686	73,106,716	116,723,226	1.54%
TOTALES	644,803,051	598,745,439	574,332,297	1,116,197,089	-4.08%
	VALOR PAGADO EN EL MES O PERIODO ANTERIOR (Abril - Jun 2016)	VALOR PAGADO EN EL MES O PERIODO INFORMADO (Abril - Jun 2017)	VALOR ACUMULADO PAGADO EN EL AÑO 2017	% DE VARIACION DEL VALOR PAGADO EN EL PERIODO 2017 Vs 2016	
2.1 Personal Supernumerario	0	0	0	0.00%	
2.2 Remuneración de Servicios Técnicos	8,713,800	4,192,000	4,192,000	-51.89%	
2.3 Honorarios	34,588,000	32,100,000	51,233,335	-7.19%	
2.4 Jornales	0	0	0	0.00%	
2.5 Otros conceptos serv. Personales Indirectos	0	0	0	0.00%	
Totales:	43,301,800	36,292,000	55,425,335	-16.19%	
3. No De Personal de planta	117				
4. No De Personal contratado en el trimestre	0				
5. % de Personal contratado respecto a la planta	0.00%				
 PROFESIONAL CON FUNCIONES ASIGNADAS DE CONTROL INTERNO					

FUENTE: Ejecución Presupuestal - Abril, Mayo y Junio de 2017

ANEXO 9
CONTRALORIA GENERAL DE LA REPUBLICA
VIGILANCIA SOBRE LA AUSTRERIDAD DEL GASTO PUBLICO INFORME DE
IMPRESOS, PUBLICIDAD Y PUBLICACIONES

ENTIDAD: SANATORIO DE CONTRATACION E. S. E.
 PROFESIONAL CON FUNCIONES DE CONTROL INTERNO: GLORIA ESPERANZA BERDUGO
 PERIODO: SEGUNDO TRIMESTRE AÑO: 2017

1. IMPRESOS, PUBLICIDAD Y PUBLICACIONES (I.P.P.)				
CONCEPTO	VALOR PAGADO EN EL PERIODO ANTERIOR (Abril - Jun 2016)	VALOR PAGADO EN EL PERIODO INFORMADO (Abril - Jun 2017)	VALOR ACUMULADO PAGADO EN EL AÑO 2017	% DE VARIACION DEL VALOR PAGADO EN EL PERIODO RESPECTO AL PERIODO ANTERIOR 2017 Vs 2016
1.1 PUBLICACIONES	0	0	0	0
1.2 FOTOCOPIAS Y/O DUPLICADOS	0	0	0	0
1.3 EDICIONES Y TRABAJOS TOPOGRAFICOS	30,000	2,223,200	2,223,200	7310.67%
1.4. PUBLICIDAD Y PROPAGANDA	2,025,334	2,412,133	2,412,133	19.10%
1.5 AVISOS PUBLICITARIOS	0	0	0	0
1.6 ADQUISICION DE REVISTAS Y LIBROS	0	0	0	0
1.7 OTROS GASTOS	0	0	0	0
TOTALES	2,055,334	4,635,333	4,635,333	
 PROFESIONAL CON ASIGNADAS FUNCIONES DE CONTROL INTERNO				

FUENTE: Ejecución Presupuestal - Abril, Mayo y Junio de 2017




Nt: 890.205.335-2



ANEXO 10
 CONTRALORIA GENERAL DE LA REPUBLICA
 VIGILANCIA SOBRE LA AUSTERIDAD DEL GASTO PUBLICO INFORME DE
 ASIGNACION Y USO DE TELEFONOS CELULARES

ENTIDAD: SANATORIO DE CONTRATACION E. S. E.
 PROFESIONAL CON FUNCIONES DE CONTROL INTERNO: GLORIA ESPERANZA BERDUGO
 PERIODO: SEGUNDO TRIMESTRE AÑO: 2017

1. ASIGNACION Y USO DE TELEFONOS CELULARES (A.U.T.C.)						
No (A)	RESPONSABLE (B)	CARGO (C)	VALOR PAGADO PERIODO (Abr - Jun) 2016	VALOR PAGADO PERIODO (Ene - Marzo 2017)	VALOR PAGADO PERIODO (Abril - Jun 2017)	% VARIACION EN EL MISMO PERIODO 2017 Vs 2016
1	Dr. MIGUEL ANGEL JIMENEZ (89)	GERENTE	421,452	461,599	307,475	-27.04%
1	ALBA LILIA MONCADA OLARTE (53)	SEC. GERENCIA	295,502	325,251	216,635	-26.69%
1	URGENCIAS (72)	CONMUTADOR	294,923	325,251	216,635	-26.55%
Servicio de Internet			2,842,800	0	0	-100.00%
TOTALES			3,854,677	1,112,101	740,745	-80.78%
 PROFESIONAL CON FUNCIONES ASIGNADAS DE CONTROL INTERNO						

FUENTE: Ejecución Presupuestal - Abril, Mayo y Junio de 2017



Nt: 890.205.335-2



ANEXO 11
CONTRALORIA GENERAL DE LA REPUBLICA
VIGILANCIA SOBRE LA AUSTERIDAD DEL GASTO PUBLICO INFORME DE
ASIGNACION Y USO DE TELEFONOS FIJOS

ENTIDAD: SANATORIO DE CONTRATACION E. S. E.
PROFESIONAL CON FUNCIONES DE CONTROL INTERNO: GLORIA ESPERANZA BERDUGO
PERIODO: AÑO: 2017

1. ASIGNACION Y USO DE TELEFONOS FIJOS (A.U.T.F.)					
No	No DE TELEFONO (A)	DEPENDENCIA (B)	VALOR PAGADO PERIODO (Abr - Jun 2016)	VALOR PAGADO PERIODO (Abril - Jun 2017)	% VARIACION EN EL PERIODO 2017 Vs 2016
1	77171365	Conmutador	127,525	192,586	51.02%
2	77171200	Urgencias - Cartera - Fax			
3	77171100	Estadística	263,288	379,482	44.13%
4	77171110	Gerencia - Fax			
TOTALES			390,813	572,068	46.38%
 PROFESIONAL CON FUNCIONES ASIGNADAS DE CONTROL INTERNO					

FUENTE: Ejecución Presupuestal - Abril, Mayo y Junio de 2017



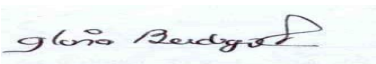
Nit: 890.205.335-2



ANEXO 12
 CONTRALORIA GENERAL DE LA REPUBLICA
 VIGILANCIA SOBRE LA AUSTERIDAD DEL GASTO PUBLICO INFORME DE
 CONSUMO DE SERVICIOS PUBLICOS (ACUEDUCTO y ENERGIA)

ENTIDAD: SANATORIO DE CONTRATACION E. S. E.
 PROFESIONAL CON FUNCIONES DE CONTROL INTERNO: GLORIA ESPERANZA BERDUGO
 PERIODO: SEGUNDO TRIMESTRE

AÑO: 2017

SERVICIOS PUBLICOS (ACUEDUCTO Y ENERGIA)						
CONCEPTO	CONSUMO PERIODO ANTERIOR (Abril - Jun 2016)	CONSUMO PERIODO INFORMADO (Abril - Jun 2017)	VALOR PAGADO EN EL PERIODO (Abril - Jun 2016)	VALOR PAGADO EN EL PERIODO INFORMADO (Abril - Jun 2017)	VALOR ACUMULADO PAGADO EN EL AÑO 2017	% DE VARIACION DEL VALOR PAGADO EN EL PERIODO RESPECTO AL ANTERIOR 2017 Vs 2016
ACUEDUCTO	2.575 M ³	3.336 M ³	2,254,889	3,010,123	6,096,716	33.49%
ENERGÍA	15.411 KW	14.386 KW	7,989,408	7,988,132	14,390,222	-0.02%
TOTALES			10,244,297	10,998,255	20,486,938	7.36%
 PROFESIONAL CON FUNCIONES ASIGNADAS DE CONTROL INTERNO						

FUENTE: Ejecución Presupuestal - Abril, Mayo y Junio de 2017



Nt: 890.205.335-2



ANEXO 13
CONTRALORIA GENERAL DE LA REPUBLICA
INFORME SOBRE AUSTRERIDAD Y EFICIENCIA DEL GASTO PUBLICO
ASIGNACION Y USO DE VEHICULOS OFICIALES

ENTIDAD: SANATORIO DE CONTRATACION E. S. E.
 PROFESIONAL CON FUNCIONES DE CONTROL INTERNO: GLORIA ESPERANZA BERDUGO
 PERIODO: SEGUNDO TRIMESTRE

AÑO: 2017

GASTOS GENERALES (G.G.)				
CONCEPTO	VALOR PAGADO EN EL PERIODO ANTERIOR (Abr - Jun 2016)	VALOR PAGADO EN EL PERIODO INFORMADO (Abr - Junio 2017)	VALOR ACUMULADO PAGADO EN EL AÑO 2017	% DE VARIACION DEL VALOR PAGADO EN EL PERIODO RESPECTO AL ANTERIOR 2017 Vs 2016
1. ADQUISICION DE BIENES	0	0	0	
1.1. COMPRA DE VEHICULOS	0	0	0	
2. MATERIALES Y SUMINISTROS				
2.1 LLANTAS, REPUESTOS Y ACCESORIOS	0	0	0	0.00%
2.2. COMBUSTIBLES Y LUBRICANTES	14,849,604	12,154,059	15,495,207	-18.15%
3. ADQUISICION DE SERVICIOS				
3.1. MANTENIMIENTO DE VEHICULOS	2,340,000	40,000	40,000	-98.29%
3.2. REPUESTOS PARQUE AUTOMOTOR	7,980,000	0	0	-100.00%
4. SEGUROS				
4.1. POLIZA DE SEGUROS	1,614,250	0	0	-100.00%
4.2. SOAT (Seguro Médico)	0	0	0	
4.3. POLIZAS DE DAÑOS A TERCEROS	0	0	0	
6. OTROS GASTOS				
6.1. OTROS GASTOS ASOCIADOS AL PARQUE AUTOMOTOR (Impto Vehiculo)	130,000	273,916	273,916	110.70%
No DE VEHICULOS ACTIVOS CON QUE CUENTA LA ENTIDAD				5
No DE VEHICULOS INACTIVOS CON QUE CUENTA LA ENTIDAD				0
No DE PERSONAL ASOCIADO A LA CONDUCCION DE VEHICULOS				5
No DE PERSONAL ASOCIADO A LA CUSTODIA DE VEHICULOS				4
No DE PERSONAL ASOCIADO AL MANTENIMIENTO DE VEHICULOS				0
 PROFESIONAL CON FUNCIONES ASIGNADAS DE CONTROL INTERNO				

FUENTE: Ejecución Presupuestal - Abril, Mayo y Junio de 2017



Nt: 890.205.335-2



ANEXO 14
CONTRALORIA GENERAL DE LA REPUBLICA
INFORME SOBRE AUSTERIDAD Y EFICIENCIA DEL GASTO PUBLICO
ENTIDAD: SANATORIO DE CONTRATACION E. S. E.

PROFESIONAL CON FUNCIONES DE CONTROL INTERNO: GLORIA ESPERANZA BERDUGO
PERIODO: SEGUNDO TRIMESTRE _____ AÑO: 2017

MANTENIMIENTO DE INMUEBLES Y MEJORAS				
CONCEPTO	VALOR PAGADO EN EL PERIODO ANTERIOR (Abr - Jun 2016)	VALOR PAGADO EN EL PERIODO INFORMADO (Abr - Junio 2017)	VALOR ACUMULADO PAGADO EN EL AÑO 2017	% DE VARIACION DEL VALOR PAGADO EN EL PERIODO RESPECTO AL ANTERIOR 2017 Vs 2016
1. COMPRA DE INMUEBLES	0	0	0	#¡DIV/0!
2. MANTENIMIENTO DE INMUEBLES	0	0	0	#¡DIV/0!
3. ADECUACION DE INMUEBLES	0	0	0	#¡DIV/0!
4. MEJORAS DE INMUEBLES	0	0	0	#¡DIV/0!
5. OTROS	0	0	0	#¡DIV/0!
TOTALES	0	0	0	#¡DIV/0!



PROFESIONAL CON FUNCIONES ASIGNADAS DE CONTROL INTERNO

FUENTE: Ejecución Presupuestal - Abril, Mayo y Junio de 2017

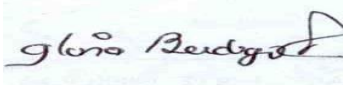


ANEXO 15
CONTRALORIA GENERAL DE LA REPUBLICA
INFORME SOBRE AUSTERIDAD Y EFICIENCIA DEL GASTO PUBLICO
ENTIDAD: SANATORIO DE CONTRATACION E. S. E.

PROFESIONAL CON FUNCIONES DE CONTROL INTERNO: GLORIA ESPERANZA BERDUGO
PERIODO: SEGUNDO TRIMESTRE

AÑO: 2017

VIATICOS Y GASTOS DE VIAJE					
CONCEPTO	VALOR PAGADO EN PRIMER TRIM 2017	VALOR PAGADO EN ABRIL 2017	VALOR PAGADO EN MAYO 2017	VALOR PAGADO EN JUNIO 2017	VALOR ACUMULADO PAGADO EN EL AÑO 2017
1. VIATICOS	21,499,200	6,376,600	12,363,173	37,501,000	77,739,973
TOTALES	21,499,200	6,376,600	12,363,173	37,501,000	77,739,973

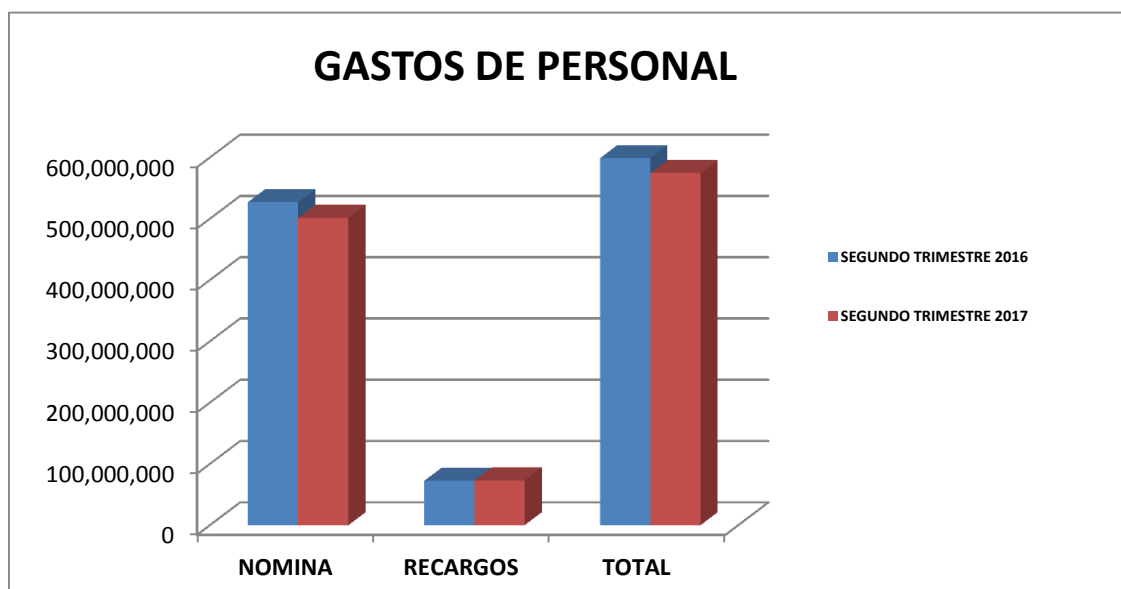


PROFESIONAL CON FUNCIONES ASIGNADAS DE CONTROL INTERNO

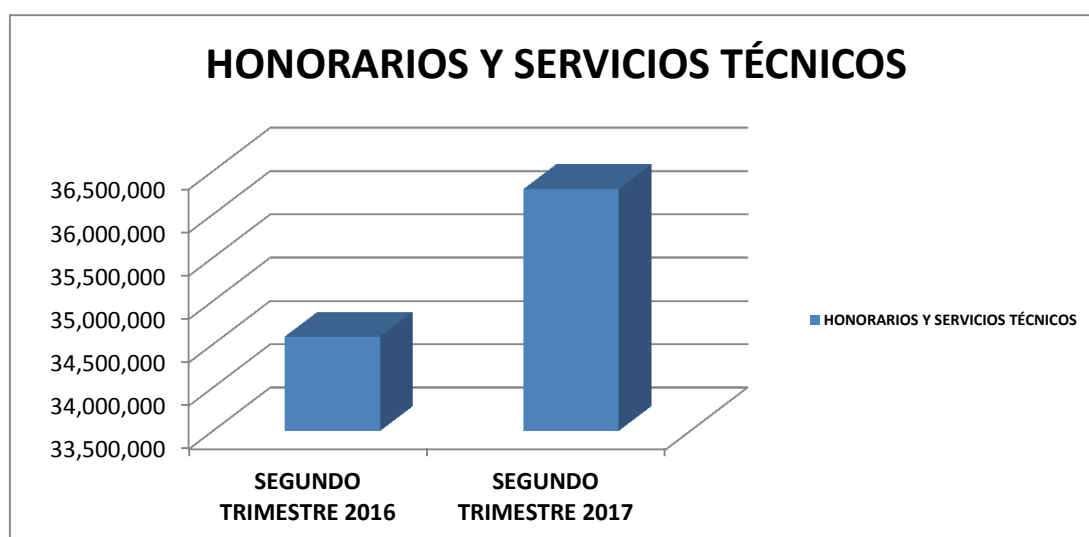
FUENTE: Ejecución Presupuestal - Abril, Mayo y Junio de 2017

COMPARATIVO PRIMER TRIMESTRE 2016 VS PRIMER TRIMESTRE 2017

GASTOS PERSONAL	SEGUNDO TRIMESTRE 2016	SEGUNDO TRIMESTRE 2017
NOMINA	526,747,753	501,225,581
RECARGOS	71,997,686	73,106,716
TOTAL	598,745,439	574,332,297



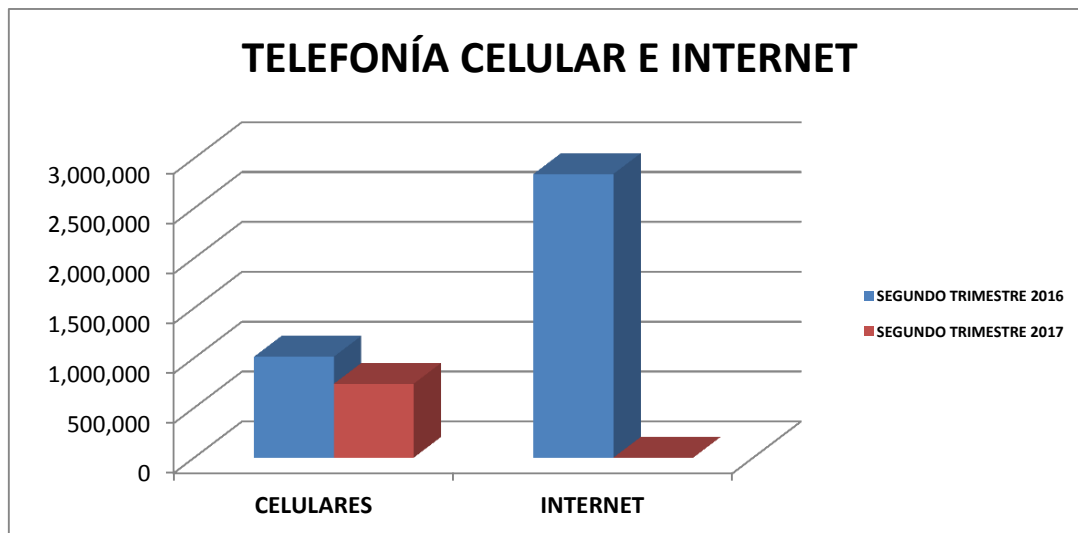
CONCEPTO	SEGUNDO TRIMESTRE 2016	SEGUNDO TRIMESTRE 2017
HONORARIOS Y SERVICIOS TÉCNICOS	34,588,000	36,292,000



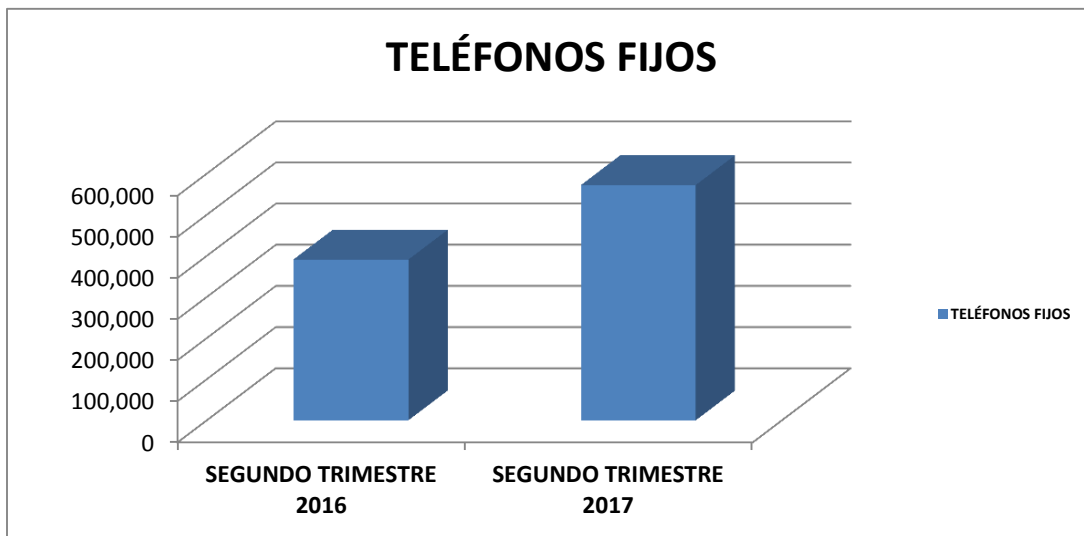
CONCEPTO	SEGUNDO TRIMESTRE 2016	SEGUNDO TRIMESTRE 2017
IMPRESOS, PUBLICIDAD Y PUBLICACIONES	2,055,334	4,635,333



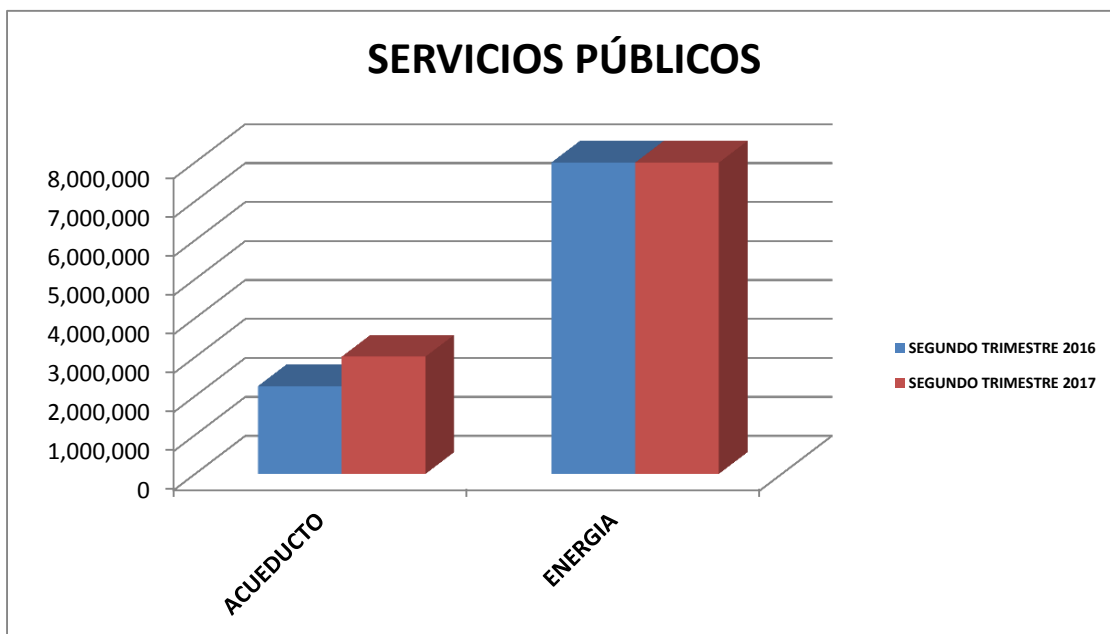
CONCEPTO	SEGUNDO TRIMESTRE 2016	SEGUNDO TRIMESTRE 2017
CELULARES	1,011,877	740,745
INTERNET	2,842,800	0



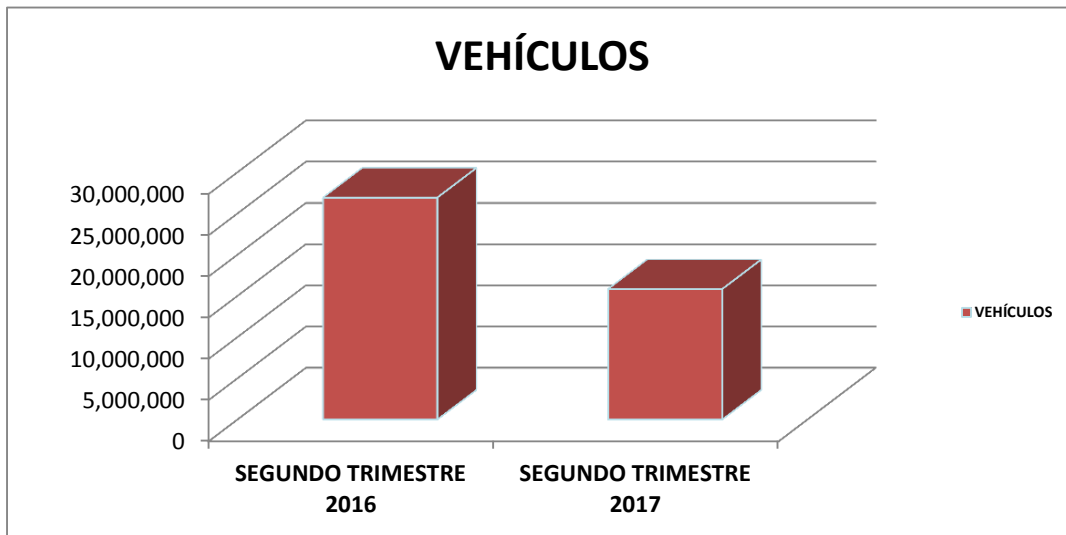
CONCEPTO	SEGUNDO TRIMESTRE 2016	SEGUNDO TRIMESTRE 2017
TELÉFONOS FIJOS	390,813	572,068



CONCEPTO	SEGUNDO TRIMESTRE 2016	SEGUNDO TRIMESTRE 2017
ACUEDUCTO	2,254,889	3,010,123
ENERGIA	7,989,408	7,988,132



CONCEPTO	SEGUNDO TRIMESTRE 2016	SEGUNDO TRIMESTRE 2017
VEHÍCULOS	26,913,854	15,809,123



CONCEPTO	SEGUNDO TRIMESTRE 2016	SEGUNDO TRIMESTRE 2017
MANTENIMIENTO INMUEBLES Y MEJORAS	0	0

